

казенное общеобразовательное учреждение  
«Сургутская школа для обучающихся  
с ограниченными возможностями здоровья»

Главный редактор: Стоянова Н.З.

Корреспонденты: Александрова Д.И.  
Беззубенкова Ж.С.  
Буриева С.К.  
Иванова Е.А.  
Иванова Т.В.  
Ковалёва Д.В.  
Солодкова Н.Г.  
Сперанская М.Е.  
Филатова Н.В.  
Хафизова Р.Р.

Сургут, 2023

казенное общеобразовательное учреждение  
«Сургутская школа для обучающихся  
с ограниченными возможностями здоровья»

# *Школьная газета* *«Семья и школа»*



# Истории минувших лет...



«История – это живая память, учитель жизни и вестник новых событий»...

Предлагаем Вам историю Алефтины Фёдоровны Банчевой – учителя с многолетним стажем, замечательного, отзывчивого человека.

«Профессию учителя я уважала с детства. Но сначала было медучилище. Полученные знания пригодились для последующего выбора. Биофак в педагогическом институте окончательно определил направление работы. Интерес и познание жизни от рождения до взросления - это, я думаю, был мотив моего становления.

Не обошлось и без трудностей! Наверное, все молодые специалисты страдают от отсутствия опыта. Я хотела научить всех и сразу на «отлично». Огорчалась, если ребята не хотели учить мои предметы, не было взаимопонимания с учениками. Шишек набила достаточно...

Трудности преодолевались, проблемы решались благодаря хорошим наставникам!

В первую очередь - это отец. Он дал мне устойчивость в жизни. На любую мою проблему, он говорил: «Ну, это ж не война... Всё будет хорошо и решится в своё время».



Во вторых, мой первый школьный наставник. До сих пор с теплом вспоминаю это имя - Муза Георгиевна Тараканова. Я была её партийным поручением. До сих пор руководствуюсь по жизни её партийными принципами.

А в нашей школе, куда я поступила на работу в 1991 году, считаю своим наставником Валентину Леонидовну Рыткину, директора школы.

Доброжелательная, умная, отзывчивая. Она всегда была готова выслушать, подсказать решение, прийти на помощь.

Много было замечательных наставников на моём пути, и я им всем благодарна.



## Истории минувших лет...



Моя педагогическая деятельность была направлена на воспитание нравственных качеств моих учеников, а также на адаптацию их в обществе. Мы часто бывали на экскурсиях в разных общественных местах, учились общаться, дружить, помогать друг другу и окружающим.

Одна из интересных историй была связана с изучением темы «Средства связи. Почта». Ребята, выпускники, писали себе письма в будущее, подписывали адрес школы, свои адреса, а получателем была я.



Через пять лет на встрече выпускников эти письма были ими получены. Не все, конечно, ребята были на встрече, но те, кто прочитал свои пожелания, сравнивали с достижениями. Многие были довольны собой, но были и разочарования. Но, главное, всем хотелось в дальнейшем достигать поставленных целей, общаться и помогать друг другу.

В преддверии Нового года и как совет по жизни желаю всем «Не торопиться, не бояться и улыбаться...»

Мы выражаем благодарность Алефтине Фёдоровне за её труд, опыт, помощь, мудрость и тёплые воспоминания!!!

**Желаем Вам крепкого здоровья,  
счастья и долголетия!**



## Мой особый ребёнок

Новый год, это волшебная праздничная атмосфера не может оставить равнодушными ни детей, ни взрослых. В это время все мы начинаем ждать праздник и верить в чудеса. Собираемся семьями за праздничным столом, дарим друг другу подарки, веселимся, принимаем участие в новогодних играх, а потом с умилением вспоминаем прошедшие праздничные дни.

Свои истории о новогодних праздниках рассказали родители детей нашей школы.

«Я иногда завидую своему сыну, его наивной вере в чудеса, волшебство и Деда Мороза. Моему сыну - Глебу уже 15 лет. И вот, например, в этом году, я, чтобы быть уверенней в выборе подарка спросила его напрямую, какой подарок он желал бы получить. Глеб попросил планшет. И спрашивает меня, а кто мне его подарит? Я удивленно (наша семья два человека: я и он): «А кто же ещё?». На что Глеб говорит: А Дед Мороз? Мне было и смешно, и стыдно (как я-то забыла про Деда Мороза). Придётся покупать два подарка...»



### Семья Солодковых

«Рахим очень любит Новый год! Он и его сестрёнка каждый раз придумывают, что-то красивое и интересное.

Например, камин своими руками. Конечно, мама им немного помогала (совсем чуть-чуть) и результат получился просто потрясающий.

На прошлый Новый год, каждый член семьи вставал на стул и рассказывал стишок за подарок, в том числе и Рахим. После мы все обменивались подарками. Сыну подарили радиоуправляемую машинку, теннисные ракетки, конструктор и кружку, для которой надо самим слепить из глины фигурку.



На новогодних праздниках, мы решили заняться творчеством. Рахим начал с интересом, но к сожалению, надолго его не хватило. Рахимушка не может долго сидеть на одном месте, терпения не хватало, но с уговорами и помощью мы справились и у Рахима получилась замечательная кружка. Как только слепили фигурку, сын пошел её запекать. И сейчас эта кружка его самая любимая».

### Семья Таушевых

«Была у нас новогодняя история, которая запомнилась. Однажды в 2020 году пригласили домой для детей Деда Мороза. К Эльдару в гости пришла его сестрёнка, моя племянница. Все с нетерпением ждали Деда Мороза и Снегурочку, но тут выключили свет во всём доме... Дети спрашивали где свет, почему ёлочка погасла и больше не горит. Мы придумали, и говорили детям, что всё это делает Дед Мороз, он летит на оленях и, наверное, не хочет, чтобы все увидели перелёт и как только он прилетит свет появится.

Приглашённый Дед Мороз приехал и согласился подождать 15 минут, посидеть в машине, вдруг электрики справятся и свет включат. Через 15 минут приглашённые артисты поднялись на этаж. Света еще не было, но больше ждать они не могли.



Деда Мороза и Снегурочку ждали другие детки. И вот они поднялись по тёмному подъезду к нам, встали у порога и приготовились отыграть свою программу в темноте и тут включился свет. Ураааа! Стало вокруг светло, зажглись огоньки на ёлочке, заиграли огоньки на веточках, отражались в новогодних шариках. Эльдар тогда хоть и с трудом, спел песенку «В лесу родилась ёлочка...». У меня были слёзы радости на глазах. Мы очень переживали, а получился замечательный праздник, как настоящее чудо для детей».

### Семья Мурдашевых

*Благодарим за новогодние истории и желаем в наступающем году, чтобы даже самые неожиданные ситуации в Вашей жизни были наполнены чудесами!!!*

# Пет-терапия

Прошлый номер нашей рубрики был посвящён ипотерапии – лечению с участием лошадей. В этом номере мы познакомим Вас с ещё одним видом пет-терапии.



**Канистерапия** – разновидность терапии с животными, метод лечения и реабилитации с использованием специально отобранных и обученных собак. В процессе лечения пациент вовлекается в общение с собакой. Совместные игры и тактильное взаимодействие оказывают выраженное терапевтическое действие. Расчёсывание, поглаживание и кормление животного развивают моторику и способствует социальной адаптации.



Будущих канистерапевтов отбирают ещё щенками, обращают внимание на смелых, смыслёных и охотно взаимодействующих с человеком. Окончательно сказать, что из щенка получился настоящий терапевт, можно только после успешного завершения стажировки. Обычно из десяти отобранных щенков в лучшем случае один начинает работу.



Собака-терапевт должна быть неагрессивной, спокойно переносить любое воздействие, доверять проводнику и быть с ним в контакте, проявлять абсолютное послушание в любой ситуации, и при этом быть достаточно инициативной. Она должна любить учиться, ведь помимо базового курса ей придётся осваивать новые навыки практически в течение всей карьеры. Чем больше знает и умеет собака, тем шире спектр воздействия и больше возможностей оказать помощь ребёнку или взрослому с ограниченными возможностями здоровья.

Канистерапия показана при:

- тяжёлых эмоциональных расстройств (депрессии, бессоннице, апатии);
- гиперактивности;
- аутизме;
- болезни Альцгеймера;
- неврозах;
- расстройствах памяти, внимания;
- патологиях в поведении;
- заболеваниях головного и спинного мозга;
- нарушениях слуха и речи;
- мышечной дистрофии;
- физической отсталости и интеллектуальной недостаточности.

В зимние праздничные каникулы у Вас есть возможность посетить приюты для собак в нашем городе. С подробностями можно ознакомиться, перейдя по ссылкам:

- [https://vk.com/daylapu\\_surgut;](https://vk.com/daylapu_surgut;)
- [https://dzen.ru/doroga\\_domoy\\_surgut.](https://dzen.ru/doroga_domoy_surgut)



С наступающим  
Новым Годом!



# Арт без преград



Символ нового 2024 года по китайскому календарю – зелёный дракон — авторитетное животное, знак императорской власти Китая.

Грядущий год Дракона обещает быть удачным для свершения задуманных планов и дружелюбным для новых встреч!



В восточной культуре зелёный дракон обозначает спокойствие, гибкость, умение подстраиваться под обстоятельства без ущерба для себя. Для привлечения удачи советуют обзавестись в доме фигурками и вещами с изображением дракона.

Но если вдруг у Вас не оказалось ни предметов, ни фигурок, ни игрушек с символом года, то Вы можете совместно с детьми нарисовать изображение дракона.

Итак, начинаем:

Для рисунка необходимо подготовить следующие инструменты:

1. Альбом.
2. Чёрный карандаш или восковой мелок.
3. Гуашь или акварель.
4. Кисти.
5. Баночка с водой.

Рисуем глаз дракону (слева, чуть выше середины).



От глаза вправо рисуем волнистую линию, почти до края листа.




Ниже рисуем такую же волнистую линию, но на небольшом расстоянии. Получается тело дракона.



Добавляем открытую пасть дракону.




# Арт без преград



По середине тела рисуем ещё одну волнистую линию-это живот дракона. Так же добавляем уши.

На животе добавляем полоски, а на спине шипы.



Во рту нарисуем язык, а на хвосте огонь.



Раскрашиваем красками живот дракона желтыми красками. Можно даже немного выходить за контур рисунка.



Раскрашиваем спину дракона зелёным и огонь на хвосте жёлтым цветом.

Раскрашиваем гребни и язык дракона.



Добавляем голубой фон.



Рисунок дракона готов!

Теперь и в Вашем доме есть символ предстоящего 2024 года. Пусть «ДРАКОН» оберегает Ваш дом!!!

## С Наступающим Новым годом!



## Чтение особого назначения




До самого волшебного праздника остались считанные дни! Не только дети, но и взрослые ожидают новогоднего чуда и новогодних праздничных каникул, ведь можно отдохнуть от рабочей суеты, прогуляться по новому городу, который особенно красив в этом году. Ну, а после прогулки по свежему воздуху можно погрузиться в чтение любимых произведений или познакомиться с чем-то новым. Предлагаем Вашему вниманию книги, которые будут актуальны к прочтению в волшебные новогодние деньки.

**Жвалевский А., Пастернак Е.**  
**«Правдивая история Деда Мороза».**

Сказка про Сергея Ивановича Морозова отправляет нас в большое временное путешествие на сто лет — с 1912 по 2012 годы.

Путевой инженер Морозов каждый год на новогодние праздники превращается в Деда Мороза. Сказочное повествование о его жизни мастерски переплетается авторами с историей нашей страны.



**Гримм Якоб и Вильгельм**  
**«Сапожник и маленькие человечки».**

Добрая рождественская сказка о старом сапожнике и рождественском чуде.

С годами сил для работы у мастера становилось всё меньше, но, несмотря на это, он старался работать честно и качественно. И вот однажды на помощь ему пришли маленькие человечки...



**Анна Красникова «История ёлочных игрушек».**

Наверняка на потолке старинного дома или в чулане на даче у многих хранится волшебная коробочка со старинными игрушками наших бабушек и прабабушек. Это сокровище передаётся из поколения в поколение, его достают только на новогодние и рождественские праздники.

Ах, если бы игрушки могли говорить...

Книга Анны Красниковой, как волшебная коробочка с ёлочными игрушками. В ней притаились рассказы об истории происхождения стеклянного чуда, истории нашей страны и наших семей.



**Катерина Горелик «Мишки и Новый год».**

Как это здорово, когда к вам на Новый год приезжают гости, внося дополнительное оживление в подготовку и встречу праздника!

Вот и северным мишкам повезло, ведь к ним приехали гости не с пустыми лапами: малышка панда из Китая, гималайский мишка с Тибета и даже бурый медведь из России в ушанке и валенках.



Ну и как Деду Морозу не заглянуть к этим шалунишкам на их вырубленную из льда ёлку, полюбоваться вместе с ними на северное сияние...

**Брайан Патерсон «Чудеса в зимнем лесу».**

В сборник вошли три весёлые зимние истории: «Похищение в Лисьем Лесу», «Приключение в Лисьем Лесу» и «Волшебные санки». Мы отправляемся в глубокую чащу, в сказочный зимний Лисий Лес, где уже веселятся в ожидании праздников забавный кролик Ру, добрый ежонок Вилли, смекалистый мышонок Харви.



## Чтение особого назначения



А ещё в лесу обитают бельчонок, крольчонок, бурундучок, хомячок и другие жители Лисьего леса. С этими героями постоянно случаются разные истории — забавные и трогательные, поучительные и загадочные.

И как не побывать в гостях у Деда Мороза? В общем, дел и приключений невпроворот!

**Лиза Морони «Зимние приключения Жужи и коровки».** В старом трухлявом пне живут две подружки — Жужа и Коровка.

Жужа уговаривает соседку не впадать в зимнюю спячку для того, чтобы увидеть, что это за чудо — снежная зима.

Теперь у них много забот, надо подготовиться к холодам и зимним приключениям: сшить Коровке тёплый комбинезон, связать варежки и смастерить коньки.

Всё готово. Вперёд к неожиданным и захватывающим приключениям!

**С.Я. Маршак «12 месяцев».**

Самая веселая и поэтичная новогодняя сказка. Маршак создал свой шедевр на основе кочующих сюжетов народных сказок. Юная капризная Королева, потребовавшая самый необычный новогодний подарок - корзину подснежников - получит его. Но свидетельницей новогоднего чуда станет другая девочка - самая добрая и трудолюбивая..



**Аркадий Гайдар «Чук и Гек».**

К Новогодним праздникам помогут вернуться Чук и Гек. Вот где уж точно настоящая зима со снегами и морозами.

Рассказ про двух мальчиков, которые под самый Новый год вместе с мамой уехали далеко-далеко в Сибирь, на самый край нашей необъятной родины, ради встречи с отцом, пронизан светлыми настроениями, наполнен прекрасными описаниями зимней природы, а также смешными и серьезными ситуациями, в которые попадают братья Чук и Гек.



Мы надеемся, что предложенные к прочтению произведения украсят Ваши праздничные семейные дни, а ребята с интересом будут погружаться в фантазийный мир волшебных сюжетов книг.





## Спортивная галерея

Дети всегда ожидают приход зимы, первый снег. Родители могут помочь своим детям испытать все радости этого прекрасного времени года и разнообразить их досуг на свежем воздухе через подвижные игры.

### «Кто быстрее?»

Взрослый произносит слова: «Снеговик, снеговик! Ты не мал и не велик! Ты над нами не шути, нас чуть-чуть повесели! Мы бежим к тебе быстрее, бежать вместе веселее!» Взрослый с ребёнком бегут к снеговика наперегонки. Побеждает тот, кто первым добежит к снеговика.

### «Попади в цель!»

На верхний край снежной стенки или на большой сугроб кладут абсолютно любой предмет. По сигналу взрослого, ребёнок и взрослый стараются сбить этот предмет снежками. У кого наибольшее количество метких попаданий, тот и выиграл.

### «Следопыты!»

Дети любят рассматривать собственные следы на свежевыпавшем снегу. Не поленитесь найти в интернете информацию о том, как выглядят следы разных животных и птиц. После этого отправляйтесь в лес или парк и попробуйте отыскать и расшифровать следы какой-нибудь живности.

Зима — это время, когда можно наслаждаться снежными забавами и создавать снежные шедевры своими руками. Наверное, каждый из нас в детстве строил снеговика или лепил снежные шары, но снег может стать не только простым материалом для игр, но и объектом искусства. Мы расскажем Вам как сделать необычные цветные шары из льда.



### Цветные шары из льда

Инструкция: насыпьте немного красителя внутрь воздушного шарика и наполните его водой.

После того как шар будет завязан, потрясите немного, чтобы краситель равномерно распределился по всему объёму воды. В таком положении можно замораживать шары.

Учтите то, что шар небольшого размера диаметром 10-15 см необходимо замораживать примерно всю ночь. Для этого сложите шарики в морозилку. Старайтесь не укладывать один на другой, так как они деформируются и форма будет мало напоминать шарообразную.

Если на улице сильный мороз, для замораживания можно вынести шарики на улицу. Не зарывайте их в снег, так как он согревает и температура внутри воды, которая находится в окружении снега, будет плюсовая.

Когда вода замёрзнет, приступайте к извлечению шаров из резины. Она очень хорошо отстаёт от замороженных шариков.



Теперь эти шары можете выкладывать в удобном для Вас порядке и декорировать по своему усмотрению. Например, можно из таких цветных ледяных шаров собрать ёлочку!



Кроме того, не забывайте, именно в зимний период можно покататься на лыжах, на коньках, на санях, а эти забавы любят не только дети, но и взрослые.

Весёлых и активных семейных прогулок!!!

Счастливого  
Нового Года!

## Вопрос - Ответ



**Что такое праздник Рождество?**

В 2022 году рубрика «Вопрос-Ответ» была посвящена празднику Новый год. Мы брали интервью у Деда Мороза, который содержательно ответил на вопросы детей нашей школы об этом волшебном празднике. И как всем известно, следом за началом года идёт праздник Рождество. Нам стало интересно, знают ли обучающиеся нашей школы, что это за праздник...

**Праздник Рождество – это Новый год...**

*Милана А., 7 класс*

**Праздник Рождество – это праздник рождения Христа...**

*Даниил Е., 9 класс*

**Праздник Рождество – это праздник, когда отмечается день рождения самого Бога...**

*Александр Н., 7 класс*

**Праздник Рождество – это семейный праздник...**

*Амалия Г., 5 класс*

После опроса, выяснилось, что большинство детей не знают точно, что означает праздник Рождество.

Давайте вспомним вместе, что это за важная дата в календаре...

Рождество – это добрый праздник, связанный с большим количеством обычаев, традиций и, конечно, подарков. Рождество – это торжество рождения и, конечно, дети – важные участники торжества, поэтому и нужно передавать им дух зимнего празднества.



7 января православные люди празднуют Рождество Христово. Праздник получил такое название потому, что в этот день давным-давно родился человек по имени Иисус Христос.

Рождение ребёнка – это всегда радостное событие для родителей и близких. Родственники и друзья поздравляют семью, говорят добрые пожелания малышу и дарят подарки. А потом каждый год в этот день весело отмечают день рождения.

Иисус Христос сделал для людей очень много добра: исцелял их от болезней, спасал от плохих поступков, помогал словом и делом. С тех пор мы считаем день его рождения великим праздником и отмечаем каждый год.

В давние времена в городе Назарет жили супруги Иосиф и Мария. У них скоро должен был родиться малыш. Мария знала, что у неё родится не обычный ребёнок, а сын Бога. С этой вестью к ней приходил с неба ангел – посланник небес – и рассказал, что она родит сына Божьего, который станет спасителем всех людей.



Император Август, что правил тогда в Риме, решил устроить перепись населения. Для этого всем людям нужно было вернуться в те места, где они родились. Поэтому супруги Иосиф и Мария отправились из Назарета в их родной город Вифлеем.

Придя туда, они не смогли найти дом, в котором можно было переночевать. Пришлось остановиться на ночь в пещере, которую пастухи использовали как хлев для домашних животных. В эту ночь Мария родила сына. Она запеленала его и положила на солому в ясли – кормушку для скота.

В ту же ночь на небе зажглась новая звезда. К пастухам, которые неподалёку пасли овец, явился ангел и сообщил радостную новость, что родился Спаситель – Иисус Христос. Вестник рассказал, где найти младенца, и они отправились в пещеру к новорожденному сыну Бога. Посмотреть на Иисуса пришли и животные.

# Вопрос - Ответ



Пока Христос рос, он был обычным ребёнком. Повзрослев, он рассказывал о Боге, его любви к людям, о том, как нужно жить, чтобы не делать плохо другим, что важно уметь прощать и помогать нуждающимся.

Поэтому праздник Рождества Христова – это время объединения семьи, душевных пожеланий друг другу, примирения и прощения, заботы о тех, кому плохо, а также начала добрых дел. Рождество – символ любви Бога к людям.

Перед Рождеством православные люди соблюдают пост. Пост – это особое время, когда человек соблюдает ограничения в еде и мыслях. За 40 дней до праздника православные начинают соблюдать пост. Они перестают употреблять в пищу мясо, яйца, молоко и сладости. Также во время поста важно сохранять и чистоту мыслей: нельзя ссориться, обижать друг друга, гневаться. Нужно делать больше добрых дел, помогать тем, кому нужна помощь, поддерживать и делиться душевным теплом.

День перед Рождеством называют сочельник. Это слово произошло от названия пищи, которую обязательно готовят в канун Рождества – сочиво. В древнерусском языке так называли зерно чечевицы. В наши дни это блюдо готовят из крупы, смешивая её с мёдом и кусочками фруктов.

Канун светлого праздника важно провести в кругу семьи. На столе в рождественский сочельник всегда ставили 12 блюд, как число апостолов – последователей Христа. Но принимать пищу в канун Рождества нельзя. Приступать к трапезе можно лишь с наступлением сумерек, когда в небе появляется первая звезда.



Рождество празднуют с давних времён. За это время сложилось множество традиций, которые создают определённую атмосферу этого праздника. Рождественские традиции уходят корнями в глубокое прошлое. Одни дошли до наших времён, другие исчезли с ходом истории. Но, безусловно, соблюдение обычаев помогает сделать праздник ярким и душевным, чтобы дети вспоминали его с теплотой.

Рождество считается семейным праздником. Поэтому в этот день все близкие собираются вместе за одним большим столом.

Так как перед Рождеством идёт 40-дневный пост, то праздничный стол переполнен разнообразными угощениями.



Обязательным блюдом считается сочиво или кутья. Также готовят салаты, сытные закуски, а на горячее запекают гуся или утку.

Для приготовления рождественских сладостей привлекают и детей.



Ну пожалуй, это то небольшое, но основное, что можно рассказать о празднике Рождество. А исходя из информации, ясно, что каждый ученик нашей школы, отвечая на вопрос: «Что такое праздник Рождество?» – по-своему был прав!



## На заметку...

### Рекомендации учителя-логопеда



Уважаемые родители, наступает яркий и долгожданный праздник – Новый год! А вместе с ним и новогодние каникулы, которые можно провести не только весело, но и с пользой для развития ребёнка. Предлагаем Вам ознакомиться с рекомендациями по речевому развитию детей в домашних условиях во время подготовки к новогодним праздникам.

#### Игра «Новогодние игрушки».

Украшая ёлочку игрушками, проговаривайте совместно их названия: «шарик», «шишка», «звёздочка», а затем, попросите описать игрушку: «Шарик какой?», -

«Шарик круглый, новогодний, красный, хрупкий, маленький, новый, яркий, блестящий, разноцветный...».

Таким образом, Вы не только активизируете словарный запас, но и пополняете его новыми словами.

Но если же ребёнок ещё не научился говорить, попросите его просто показать заданную игрушку: «Покажи звёздочку...», «Покажи синий шарик...», - тем самым Вы пополняете пассивный словарный запас.

#### Игра «Посчитай снежинки».

Для игры необходимо заранее подготовить снежинки, выполненные из салфеток или тонкой бумаги. Если Вы забыли как их изготовить, посмотрите видео по ссылкам:

- «Как сделать снежинку из бумаги» - <https://youtu.be/vJd892WODYc?si=Vc9helfx19tZ99ZX;>

- «Как вырезать снежинки из салфеток» - [https://youtu.be/t4sobadWUmg?si=QIW4JrIgn19u1L1Q.](https://youtu.be/t4sobadWUmg?si=QIW4JrIgn19u1L1Q)



Эта игра поможет закрепить согласование имён существительных с числительными (одна снежинка, две снежинки, три снежинки...). Также Вы можете предложить ребёнку принять участие в игре «Сдуй снежинки».



Вам понадобится несколько небольших снежинок. Совместно с ребёнком проговорите стихотворение:

*Мы снежинки собирали и с ладошки их сдували,  
Пусть летят снежинки, снежинки-холодинки...*

Затем положите одну снежинку на ладошку ребёнку и одну снежинку себе на ладонь, и в игровой форме сдуйте их.

#### Игра «Один - много».

Совместно поупражняйтесь в образовании существительных множественного числа: снеговик – снеговики, снежинка – снежинки, шар – шары, звезда – звёзды, шишка – шишки и так далее.

#### Игра «Назови ласково».

Взрослый называет различные новогодние предметы, героев новогодних праздников и предлагает ребёнку назвать эти слова по-другому – ласково: снеговик – снеговичок, ёлка – ёлочка, шар – шарик, звезда – звёздочка и другое.

И конечно не забываем о новогодних стишках:

*«Скоро, скоро Новый год,  
В гости Дед Мороз придёт.*

*Детвора кричит: «Ура!  
Ёлку наряжать пора!».*

При заучивании стихотворений, обращайте внимание на чёткость произношения слов, и выразительность чтения.



# СЧАСТЛИВОГО НОВОГО ГОДА!

## Полезно знать

*В декабре, в декабре  
Все деревья в серебре!*



Вот и наступил последний в этом году месяц, но зима только начинается. Декабрь всегда ассоциируется с волшебным праздничным настроением и предновогодними хлопотами. И как всегда наша рубрика «Полезно знать» информирует Вас об интересных мероприятиях в нашем городе, которые Вы можете посетить с семьёй.

**Фестиваль «ЗИМАРТ»** приглашает посетителей погрузиться в мир волшебства и творчества. С **15 декабря** и до конца года в историко-культурном центре «Старый Сургут» (ул. Энергетиков, 2) состоится фестиваль «ЗИМАРТ».



Это уникальное событие, которое подарит жителям города и его гостям возможность насладиться красотой и мастерством создания ледяных произведений искусства. В этом году фестиваль посвящен 430-летию Сургута.

**ДИ «Нефтяник»** будет радовать нас сказочным интерактивным представлением с **24 декабря по 5 января**.

Посетителей ждёт незабываемый праздник с весёлыми играми, хороводами, шутками, конкурсами, любимыми сказочными героями, волшебной атмосферой и, конечно, Дедушкой Морозом со Снегурочкой!

Подробности о расписании мероприятий по телефону: **83462-41-45-15**.

С **24 по 27 декабря!** В РК «Вавилон» пройдут «новогодники» для всех-всех-всех.

## НЕЗАБЫВАЕМЫЕ НОВОГОДНИЕ ПРАЗДНИКИ ДЛЯ ДЕТЕЙ!



Самые юные зрители  
(от 1 года до 6 лет),  
с 11:00 до 13:00

- Свинка Пеппа и ее младший брат Джордж
- Шоу пузряей
- Бумажное шоу
- Дед мороз и Снегурочка



Зрители постарше  
(от 7 до 12 лет),  
с 14:00 до 16:00

- Дед мороз и Снегурочка
- Супер Герл и Бетмен
- Шоу пузряей
- Кристо-шоу
- И полный отрыв на дискотеке под подборку треков DJ



И для самых взрослых  
(от 13 до 17 лет),  
с 17:00 до 19:00

- Программа с танцевальными батлами и флэшмобами, элементами шоу импровизации для подростков
- Мастер-классы на выбор по битьбоксу и хип-хопу
- Кристо-шоу
- И полный отрыв на дискотеке под подборку треков DJ

**СДЕЛАЙТЕ ВАШИМ ДЕТЯМ ПО-НАСТОЯЩЕМУ НЕОБЫЧНЫЙ ПРАЗДНИК!**

Стоимость меню на персону — 1200 руб. РК «Вавилон», ул. Профсоюзная, 55 (программа, подарок-сувенир) Тел: +7 (3462) 22-39-40



Путешествие с летучими обезьянами! Схватка с колдуньями! Приключения в стране саблезубых тигров! Все это Вас ждёт на музыкальном спектакле «Волшебник Изумрудного города» в **Сургутском Театре**.

Перед спектаклем детей вовлекают в интерактивную развлекательную программу сказочные персонажи. На сцене Дед Мороз и Снегурочка проводят парад костюмов, лично приветствуют каждого ребёнка в карнавальном наряде.

Подробности по телефону: **83462-53-03-17**

А после всех мероприятий можно прогуляться по нашему любимому городу, ведь в этом году на разных локациях установлены самые разнообразные световые объекты и нарядные ёлки!

Активных, весёлых и сказочных новогодних каникул!!!



**С наступающими праздниками!**